

Gyventojų pasiruošimas pereiti prie STV

Visuomenės apklausos rezultatų pristatymas



SIC

2011 gruodžio duomenys

Metodologija

Tyrimo metu apklausta 1000 15-74 metų Lietuvos gyventojų.

Tyrimo imtis reprezentuoja visus Lietuvos gyventojus. Taikyta atsitiktinė maršrutinė namų ūkių atranka. Respondentai namų ūkyje tyrimui atrinkti taikant jauniausio vyro taisyklę.

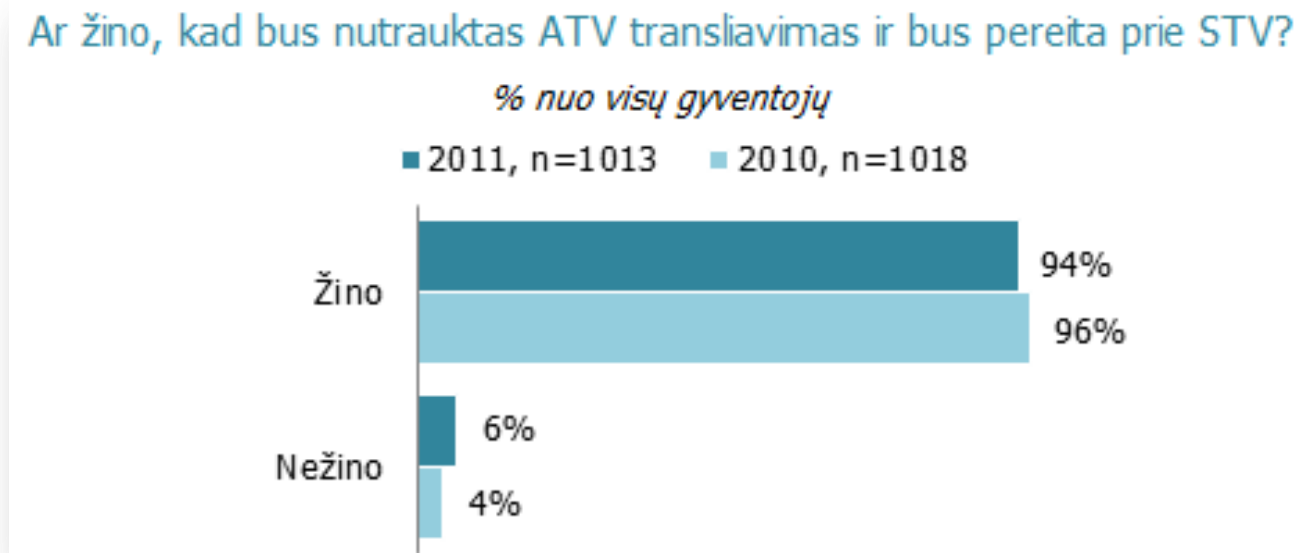
Tyrimas atliktas Omnibus būdu.

Apklausa atlikta tiesioginio interviu būdu (face-to-face), naudojant nešiojamus kompiuterius (CAPI).

Tyrimas atliktas 2011m. lapkričio – gruodžio mėn.

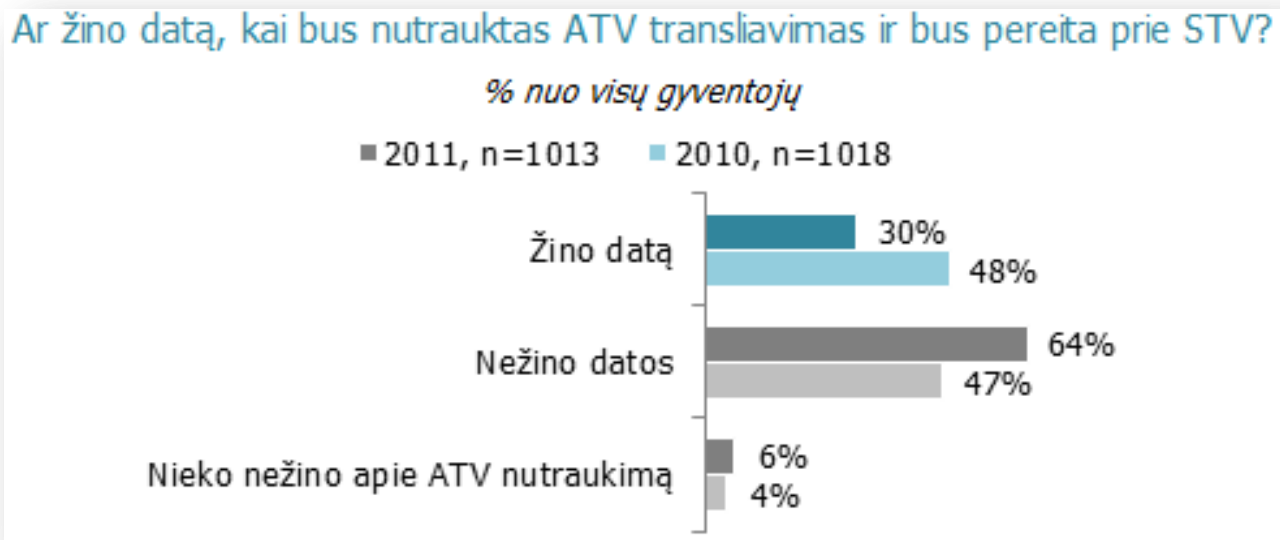


Perėjimo prie STV žinomumas



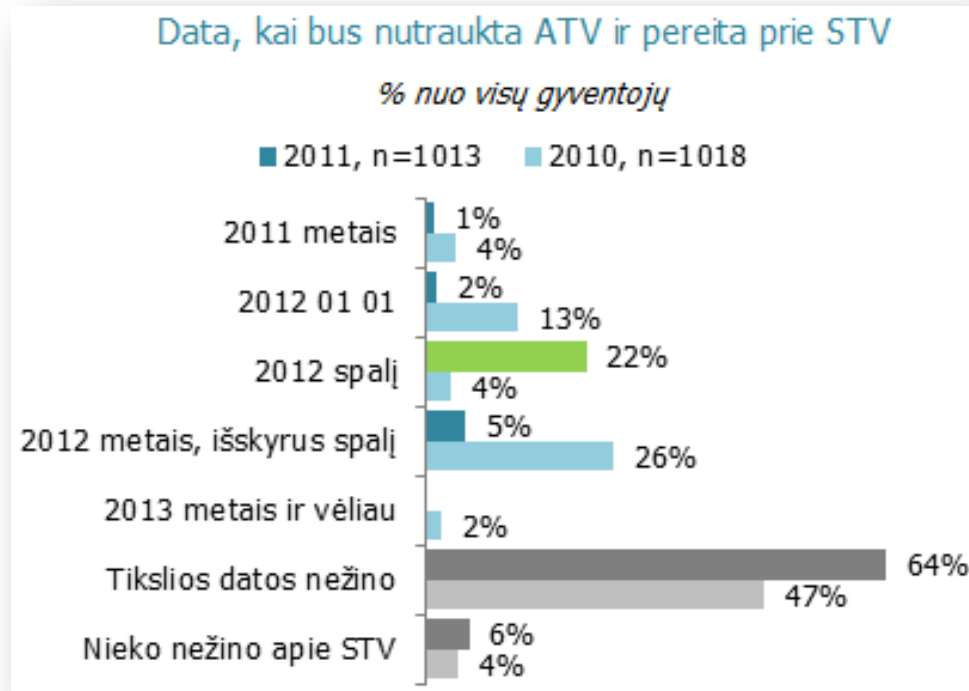
Visi Lietuvos gyventojai žino, kad ATV transliavimas bus nutrauktas ir bus pereita prie STV. Ši tendencija per pastaruosius metus nekito

ATV transliavimo išjungimo datos žinomumas I



Nors gyventojų, manančių, kad žino ATV transliavimo išjungimo datą, sumažėjo...

ATV transliavimo išjungimo datos žinomumas II



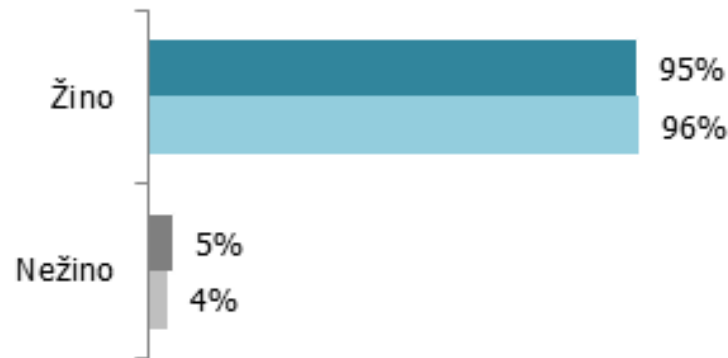
... Tačiau žinojimo „kokybė“ per tiriamąjį laikotarpį pagerėjo, t.y. daugiau gyventojų žino, kad tai įvyks 2012m. spalio mėn.

Žinojimas apie tai, kad STV reikia pasiruošti

Ar žino, kad STV būtinas pritaikytas televizorius arba priedėlis?

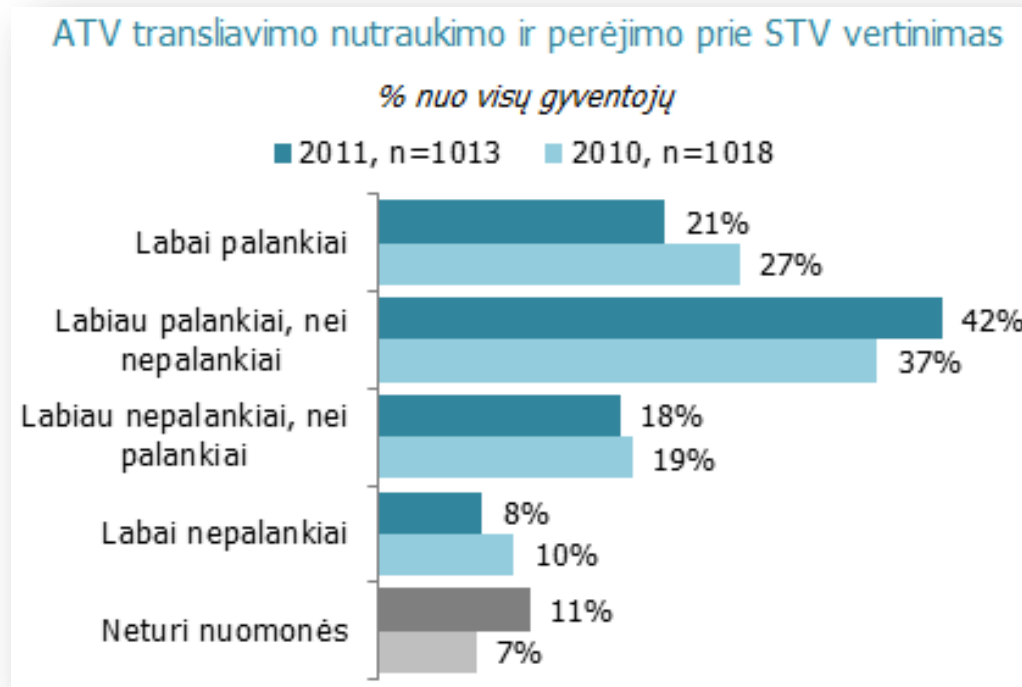
% nuo visų gyventojų

■ 2011, n=1013 ■ 2010, n=1018



Visi Lietuvos gyventojai žino, kad, norint žiūrėti STV, reikia techniškai pasiruošti. Ši tendencija per pastaruosius metus nekito

Perėjimo prie STV vertinimas

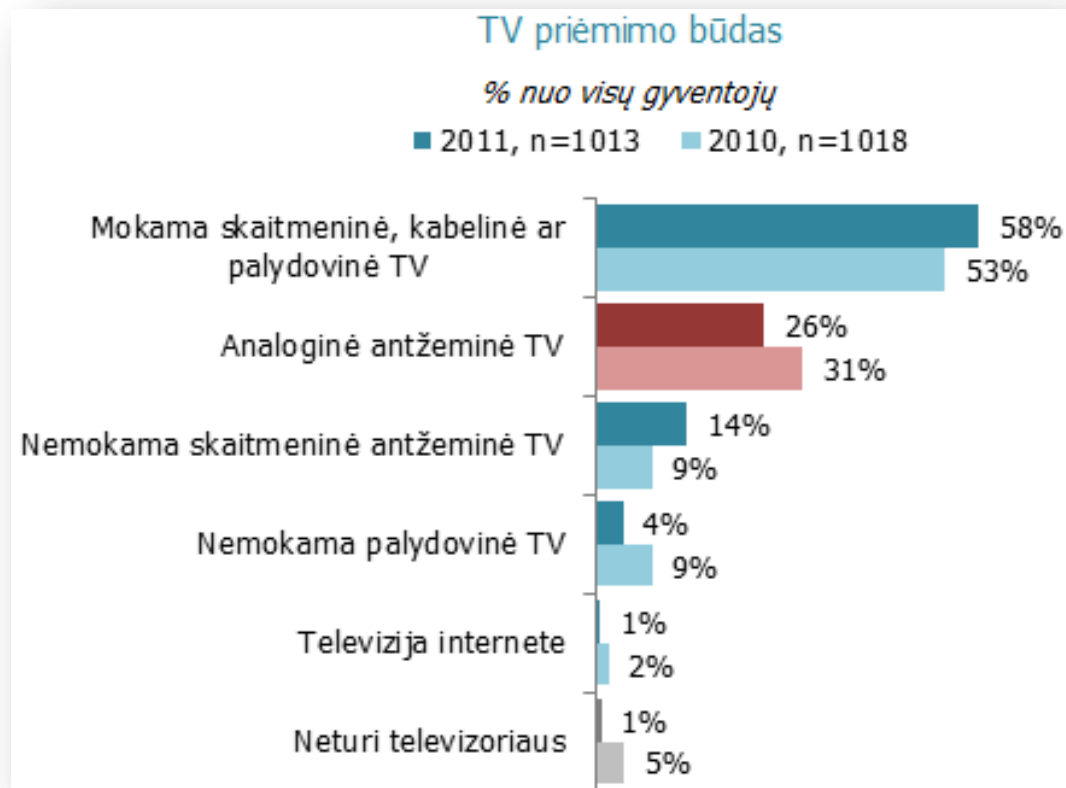


Teigiamas vertinimas:
64% → 63 %

Iš esmės perėjimo prie STV vertinimas yra palankus. Ši tendencija per pastaruosius metus nekito

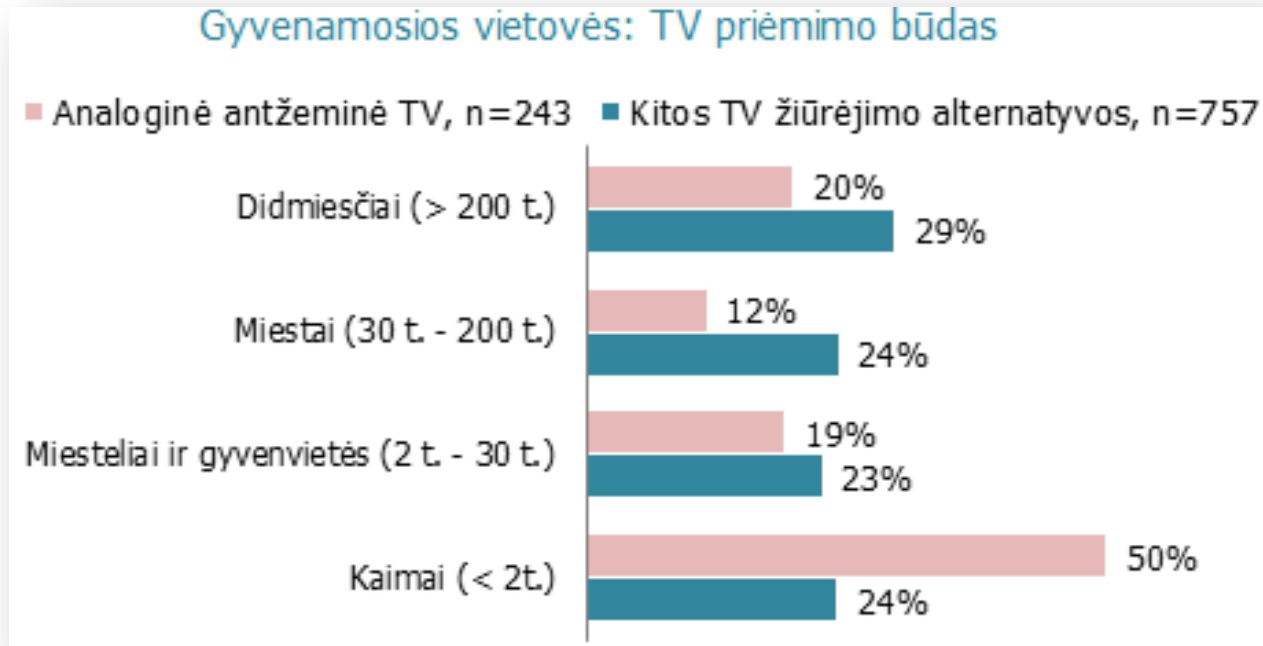
Nepalankiai vertina trečdalis gyventojų. Dažniau tai yra moterys, senjorai, žiūrintys analoginę antžeminę (eterinę) TV

TV signalo priėmimo būdas



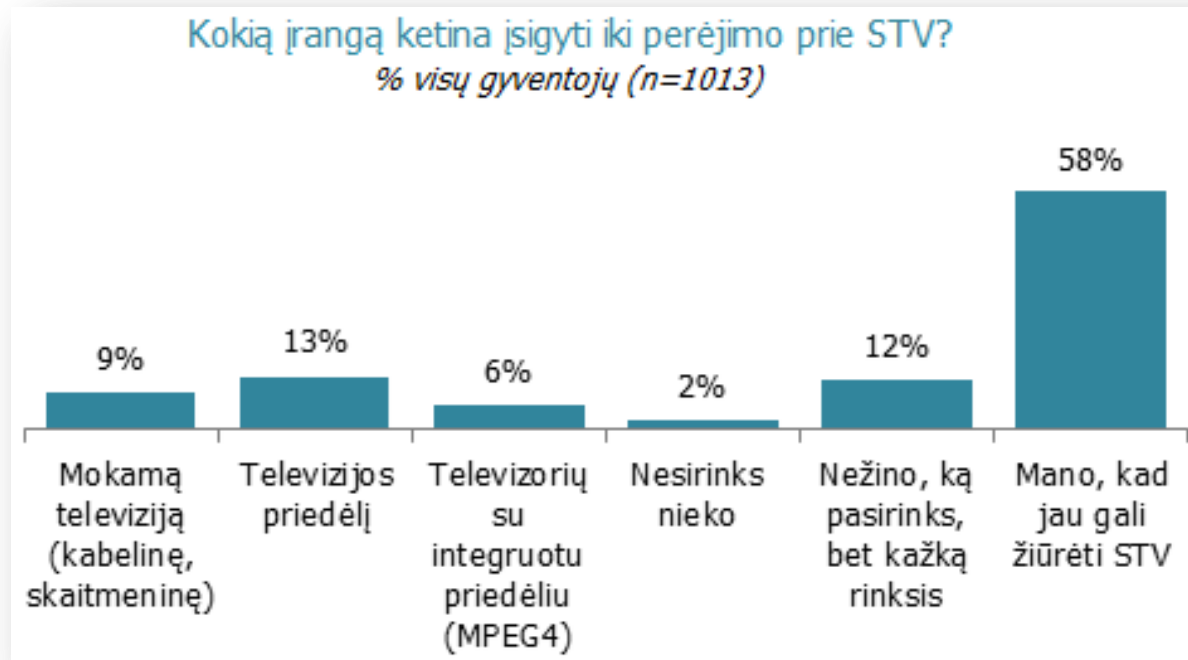
Analoginę antžeminę TV Lietuvoje žiūri kas ketvirtas namų ūkis. Per pastaruosius metus ATV vartotojų sumažėjo, mokamos TV ir nemokamos antžeminės STV - išaugo

Antžeminė analoginė TV: teritorinis aspektas



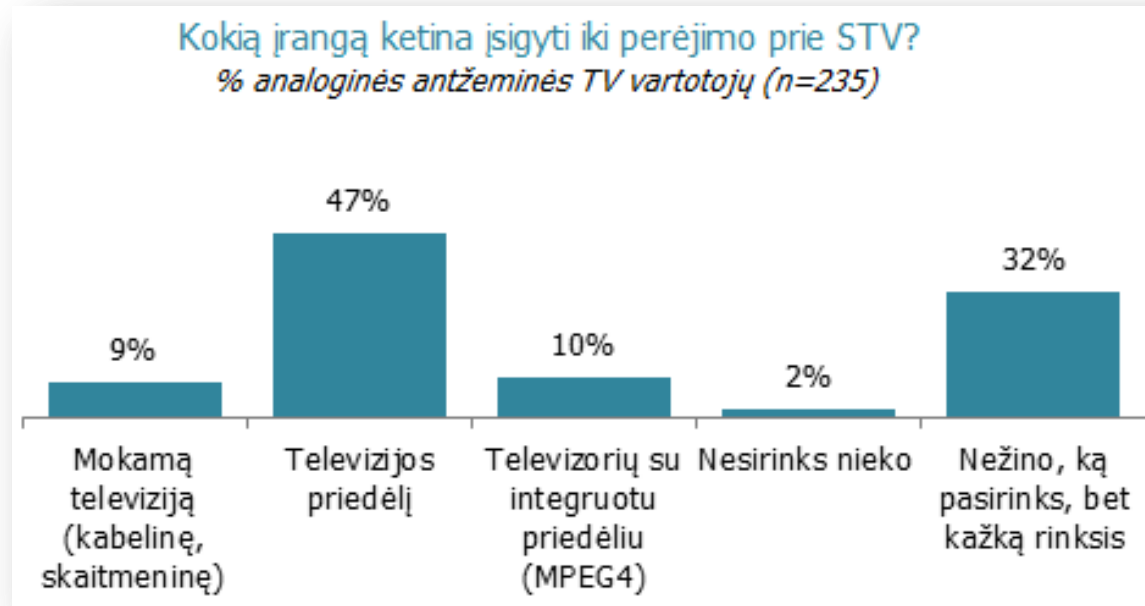
Pusė ATV vartotojų gyvena kaimuose; alternatyvių TV priėmimo būdų pasiskirstymas – daugmaž tolygus

Ketinimai įsigyti reikiamą įrangą: visi gyventojai



Tik 2% gyventojų teigia, kad neketina įsigyti jokios papildomos įrangos. Prieš metus tokią nuostatą turėjo 15% gyventojų

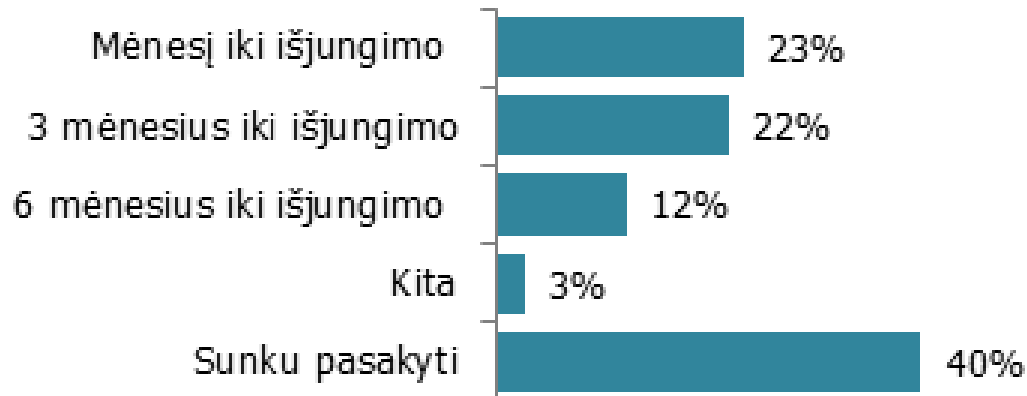
Ketinimai įsigyti reikiamą įrangą: ATV vartotojai



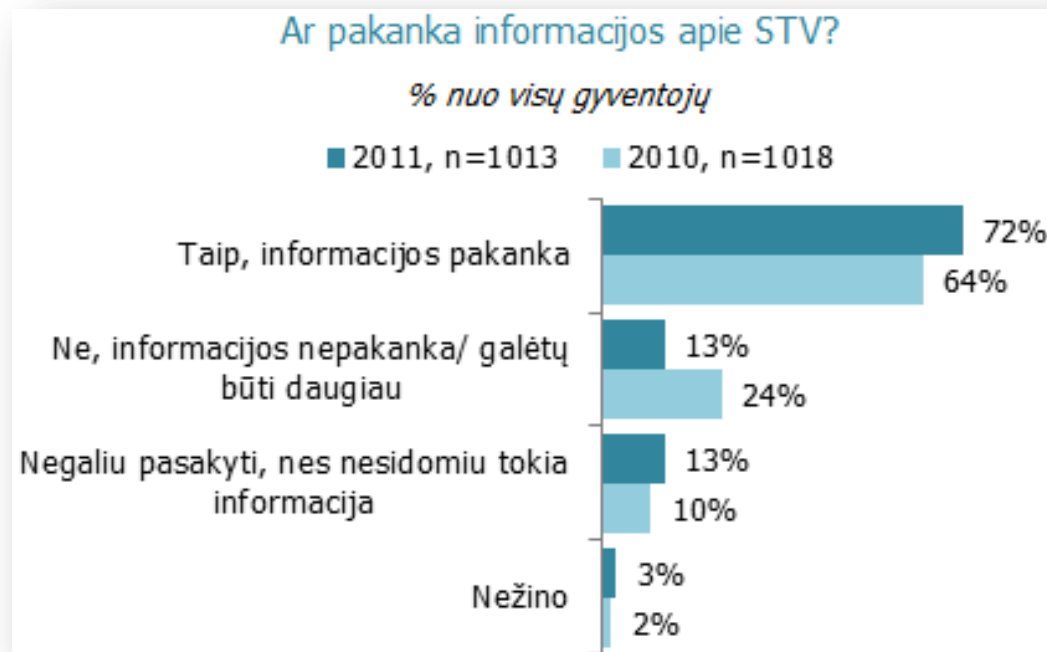
2% ATV vartotojų teigia, kad neketina įsigyti jokios papildomos įrangos

Kada ketina imtis veiksmų?

Jei veiksmų imsis 2012 metais, tai kada konkrečiau?
% nuo gyventojų, ketinančių įsigyti įrangą 2012 metais (n=359)

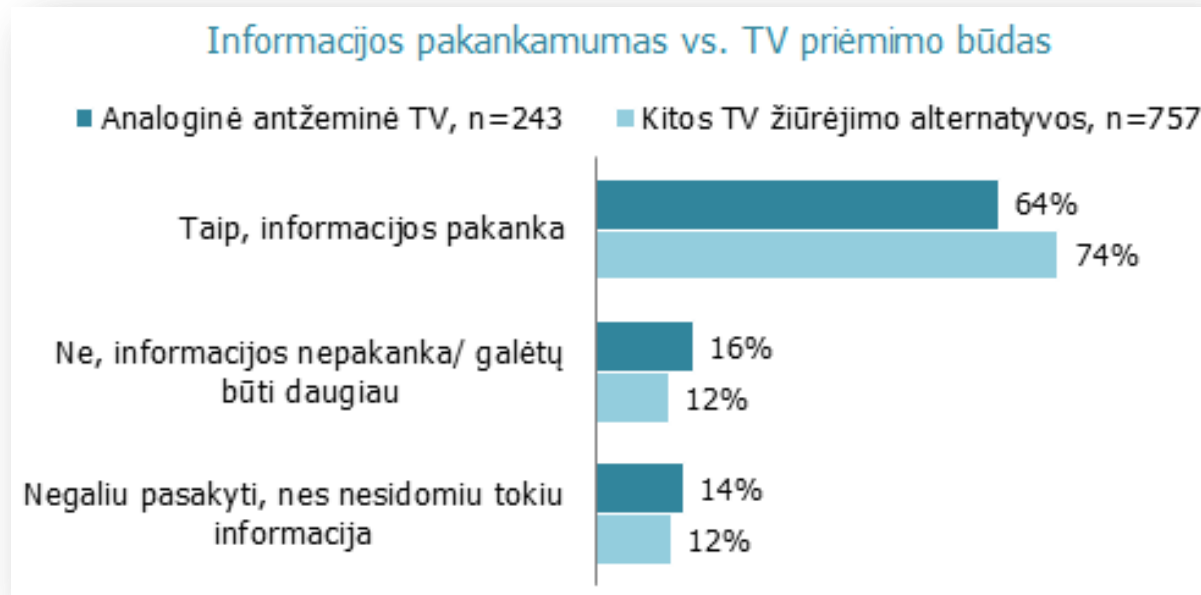


Informacijos apie STV pakankamumas



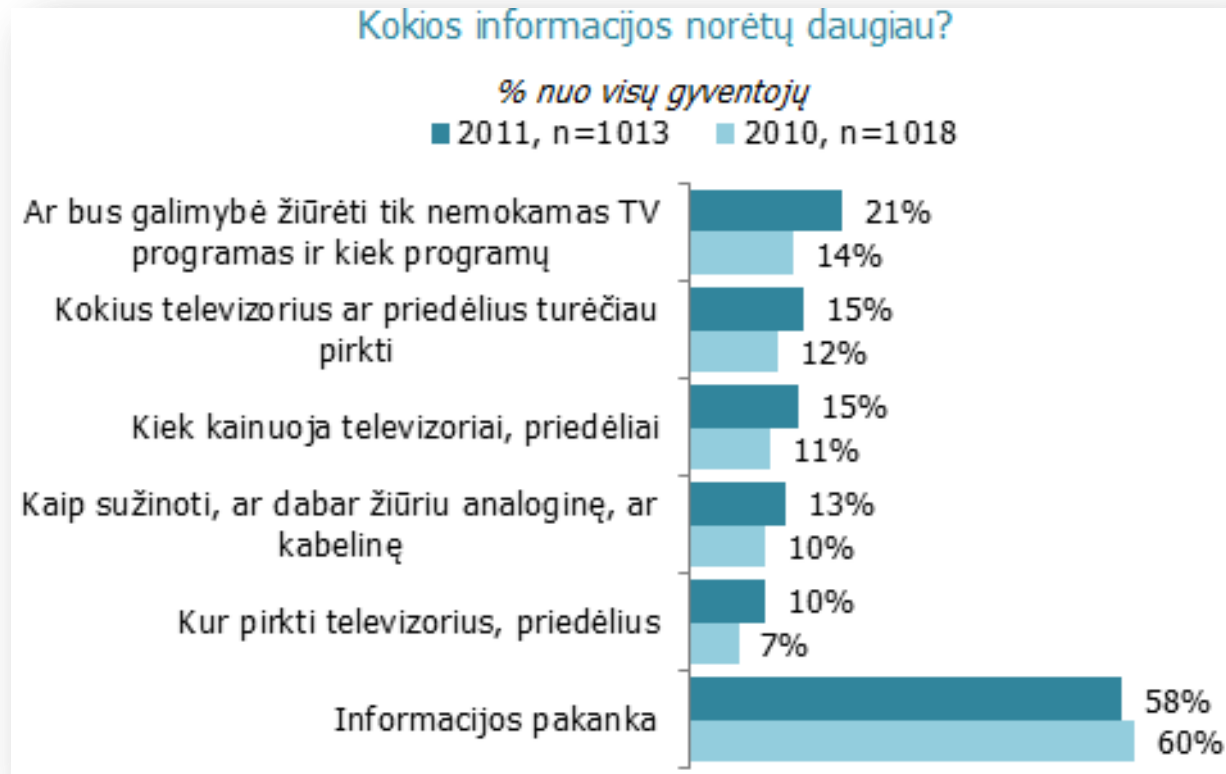
Informacijos apie STV pakanka didesniajai daliai namų ūkių. Tik kas dešimtas namų ūkis jaučia informacijos apie perėjimą prie STV trūkumą. Informacijos pakankamumas per pastaruosius metus išaugo

Informacijos apie STV pakankamumas 2



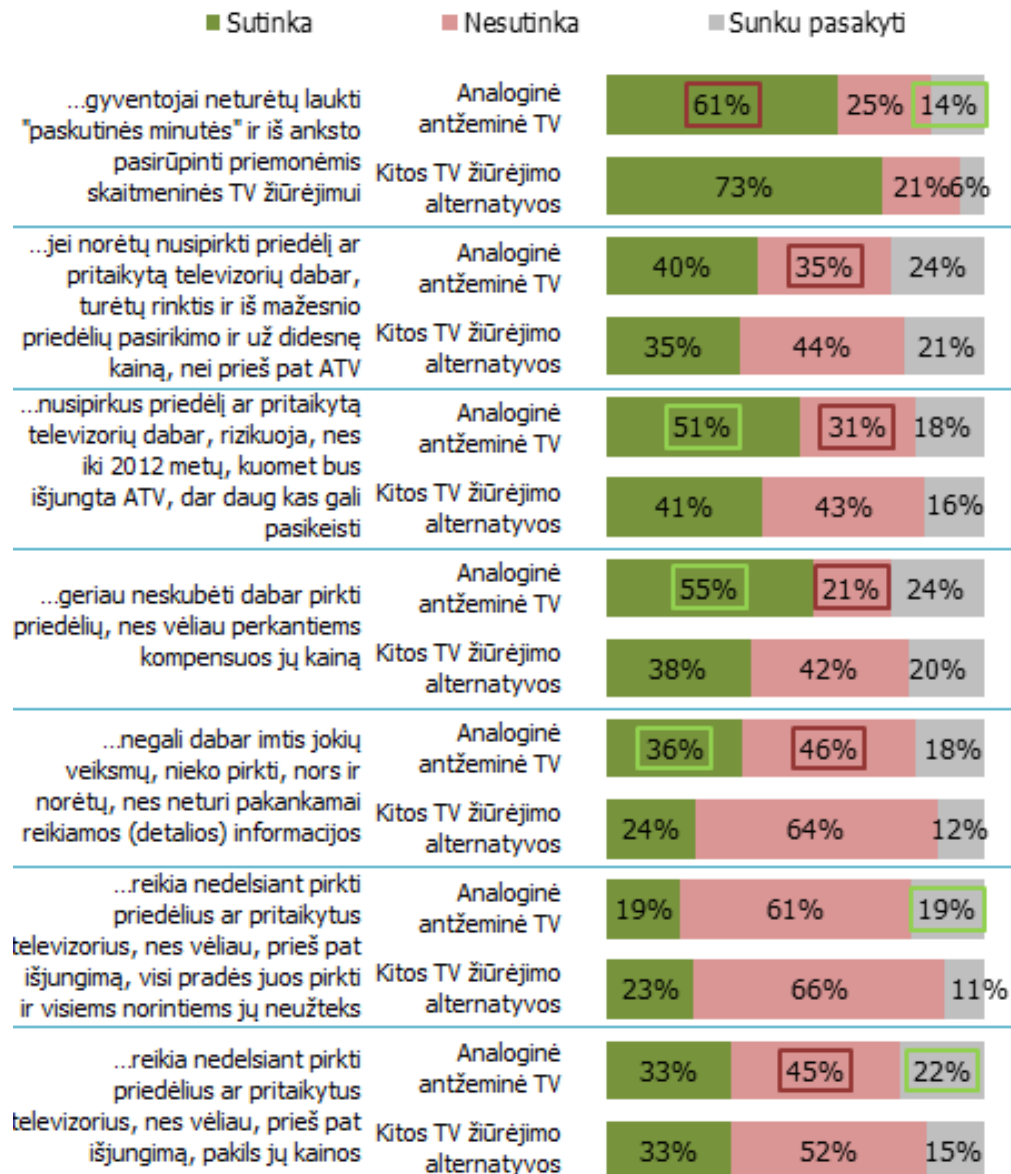
ATV vartotojų jaučiamas informacijos trūkumas iš esmės nesiskiria nuo informacijos poreikio tų vartotojų, kurie TV priima alternatyviais būdais

Trūkstama informacija



Labiausiai TV žiūrovams įdomi praktinė informacija apie tai, ką? kur? už kiek? jie turi įsigyti, kad galėtų žiūrėti TV skaitmeniniu signalu. Ir ar bus galimybė matyti nemokamas programas. Informacijos poreikis per pastaruosius metus iš esmės nekito

Informacijos apie STV pakankamumas 2





Ačiū!

UAB "Socialinės informacijos centras"
Upės g. 21, GreenHall, Vilnius
Tel.: +370 5 2054500
www.sic.lt

SIC